



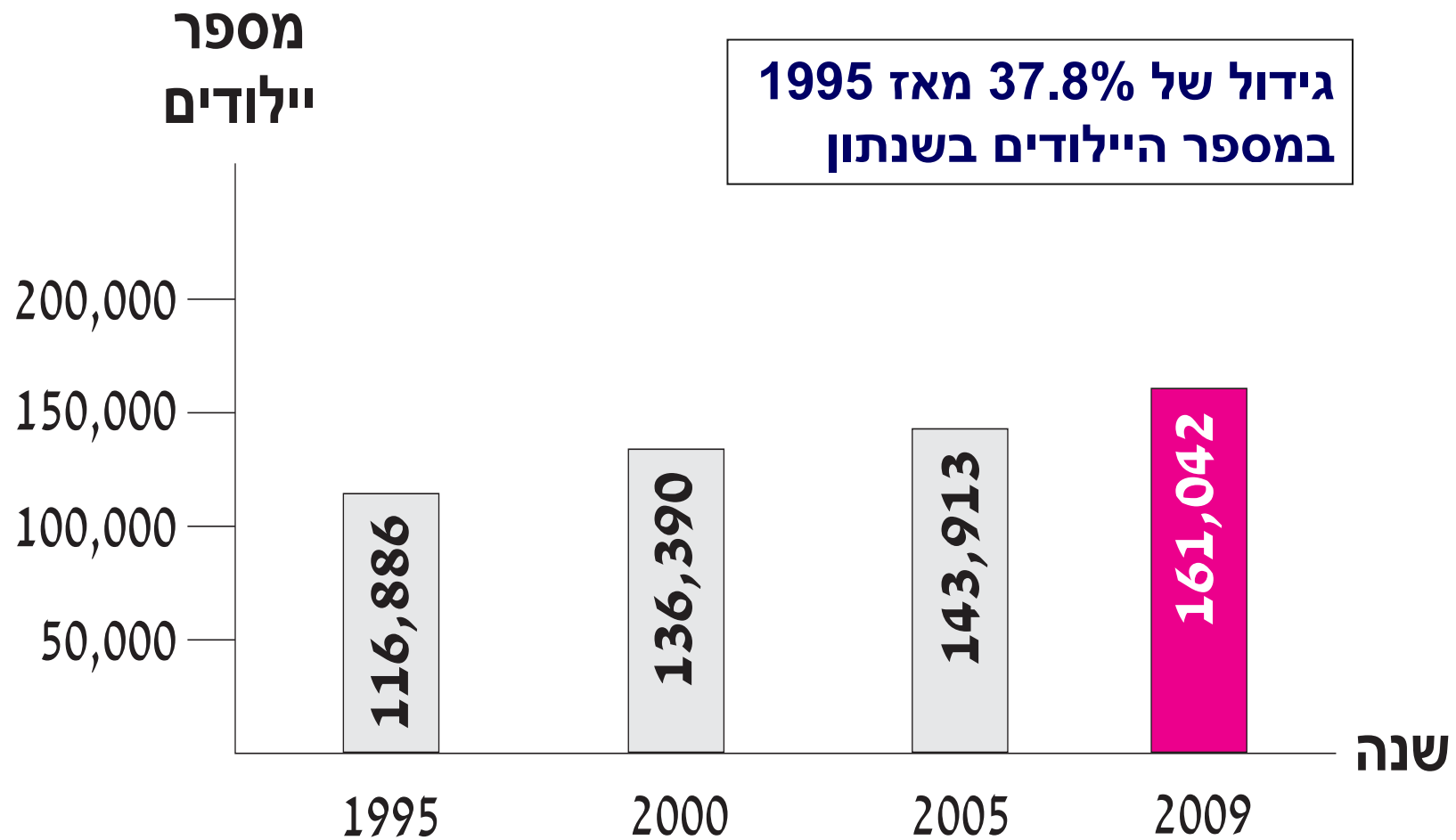
המועצה הלאומית לשלום הילד

בסיוע



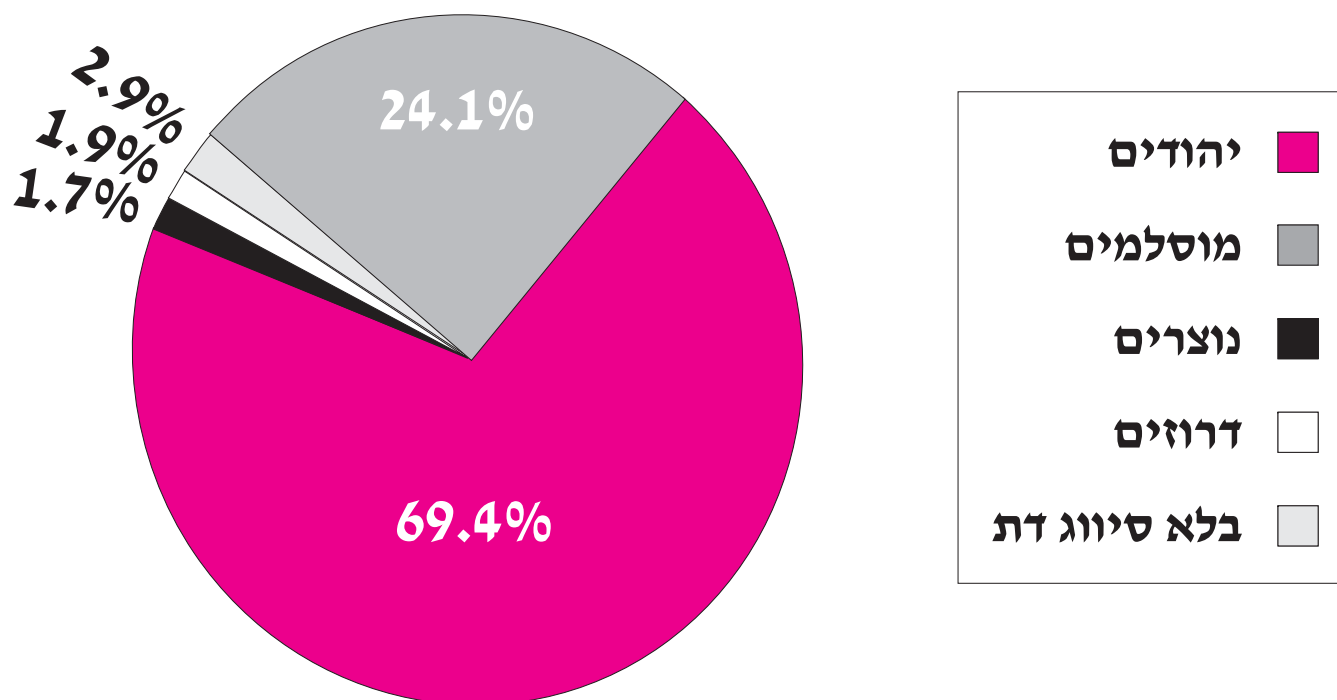
מכון חרוב (ע"ר)
The Haruv Institute (R.A.)

מספר היילודים בכל שנה, 1995-2009



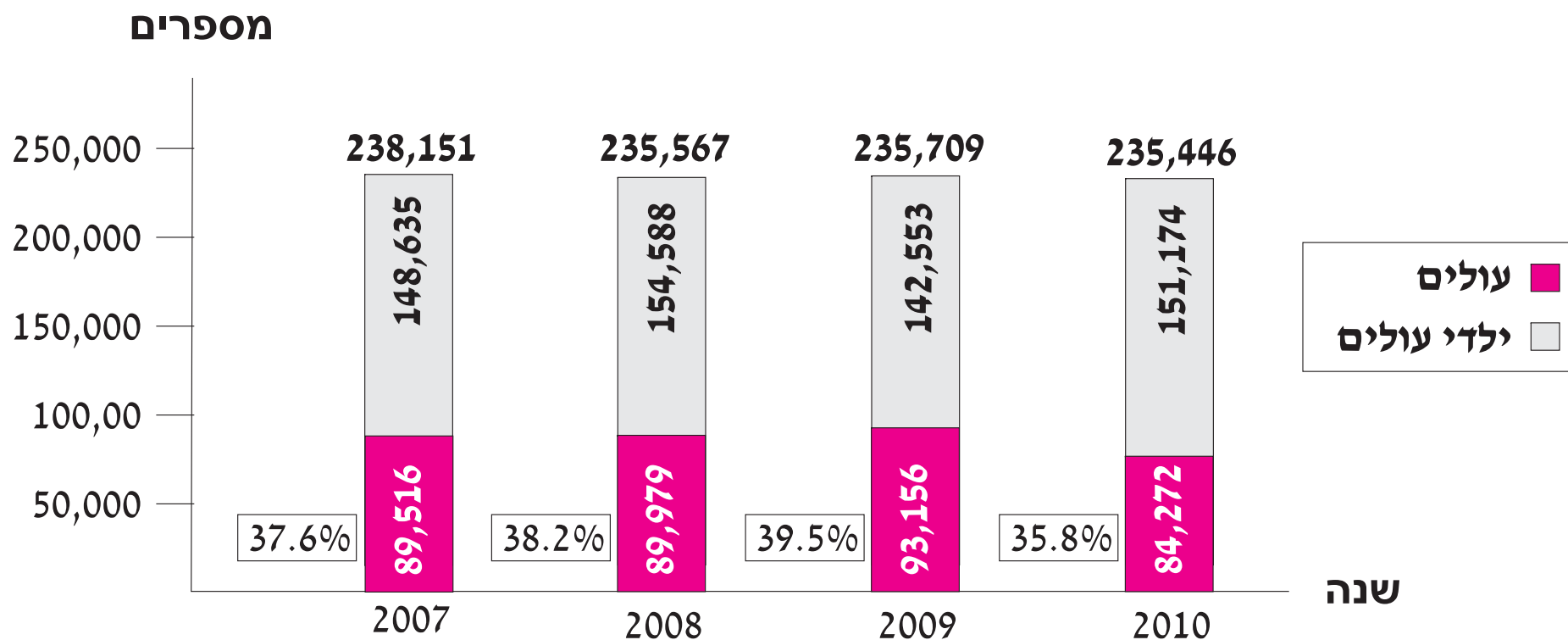
התפלגות אוכלוסיית הילדים בישראל לפי דת דצמבר 2009

מספר הילדים : *2,468,735



כשליש מאוכלוסיית ישראל הם ילדים

ילדי עולים וילדים עולים 2007-2010



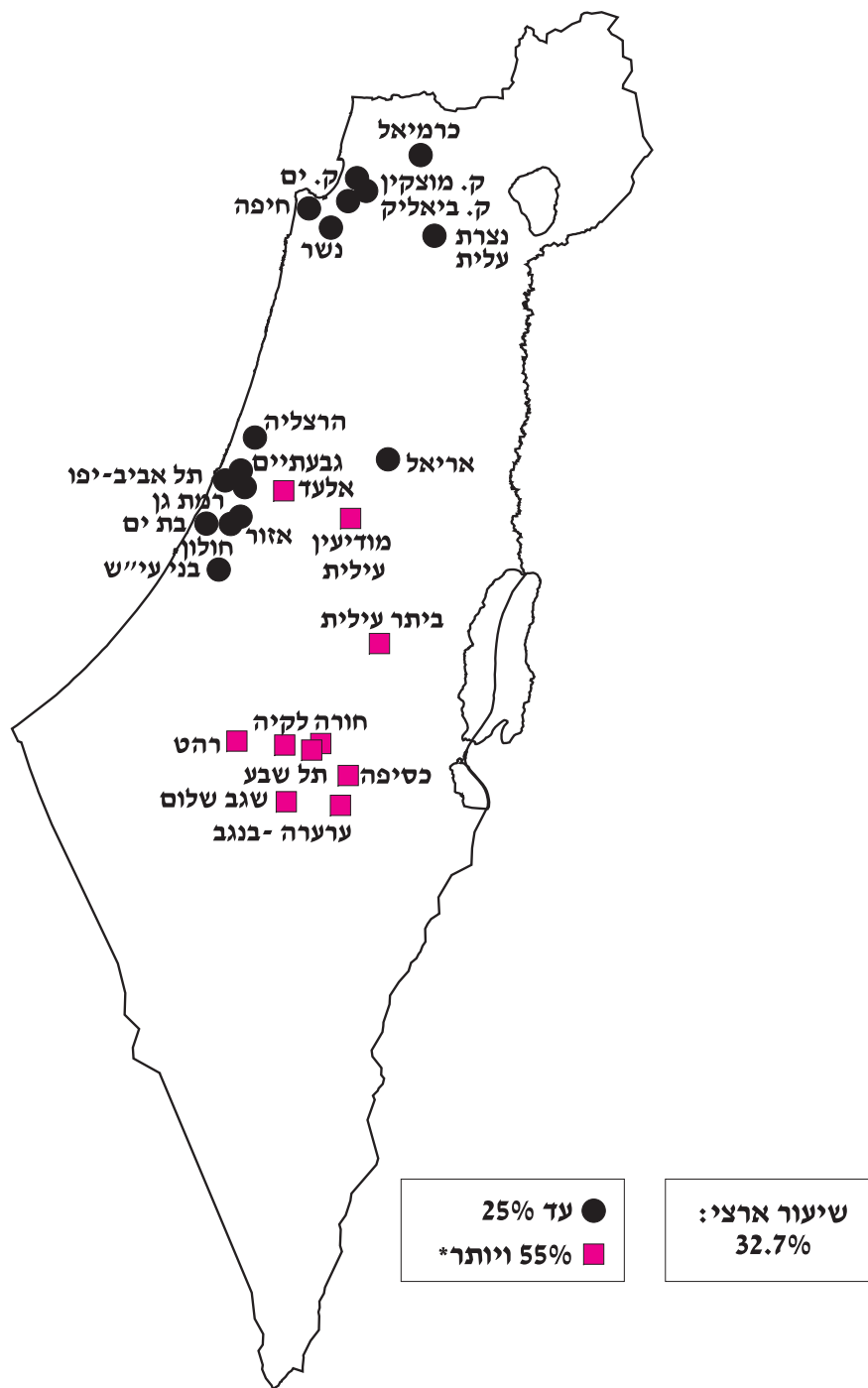
אחוז ילדי העולים והילדים העולים בכלל אוכלוסיית הילדים

- 9.5%

ילדים השוהים בישראל בלא מעמד חוקי מאי 2010

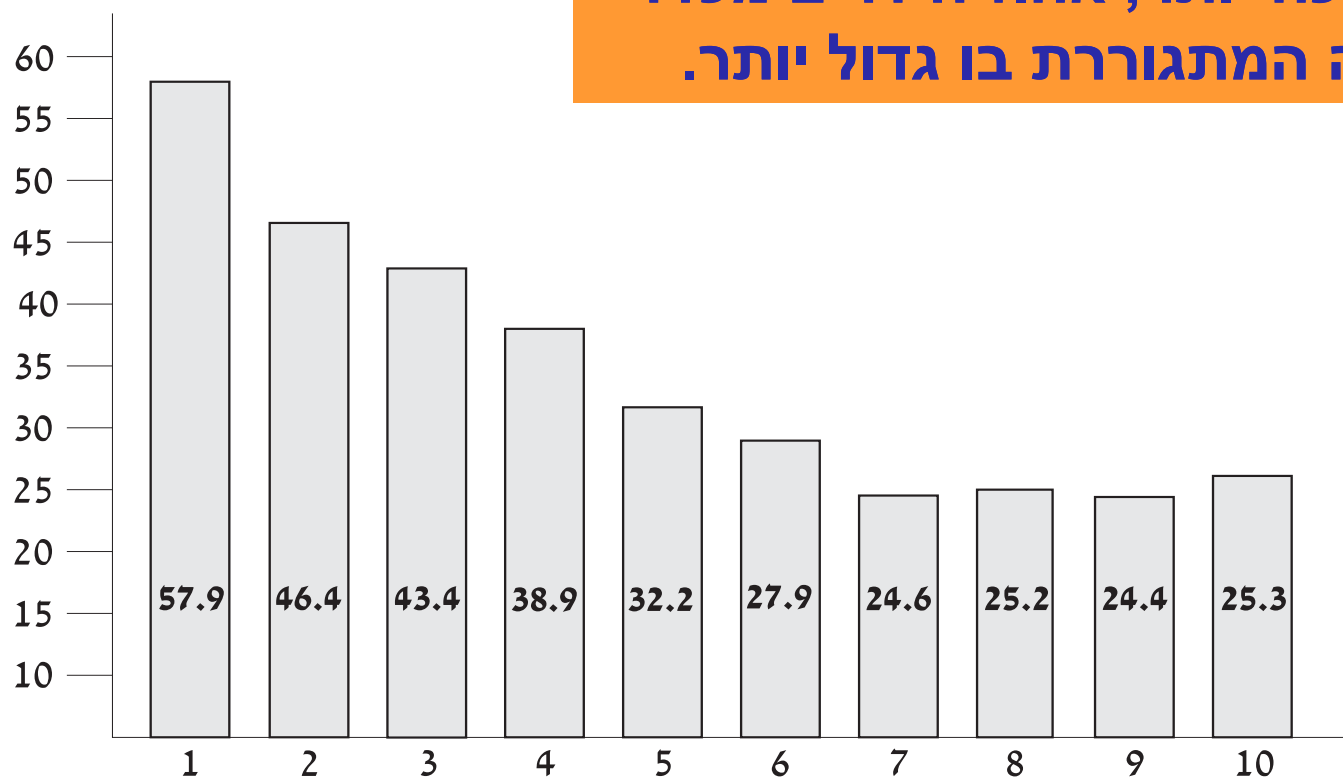
מספרים	מעמד / אשרה
105,802	סך הכל
93,908	תייר (אשרה לא בתוקף)
9,187	נולד בארץ
1,622	נלווה לאיש דת/סטודנט
178	אשרת תלמיד/סטודנט
88	תייר בעל רשיון עבודה
16	תושב ארעי
803	אחר

**יישובים
שבהם הילדים
מונים
עד 25% או
55% ויותר
מהאוכלוסייה,
דצמבר 2009**



אחוז הילדים מאוכלוסיית עשרת אשכולות היישובים בישראל 2009

אחוז מכלל
אוכלוסיית היישובים



• ככל שהרמה החברתית-כלכלית של היישוב נמוכה יותר, אחוז הילדים מכלל האוכלוסייה המתגוררת בו גדול יותר.

דירוג חברתי-כלכלי
של האשכול

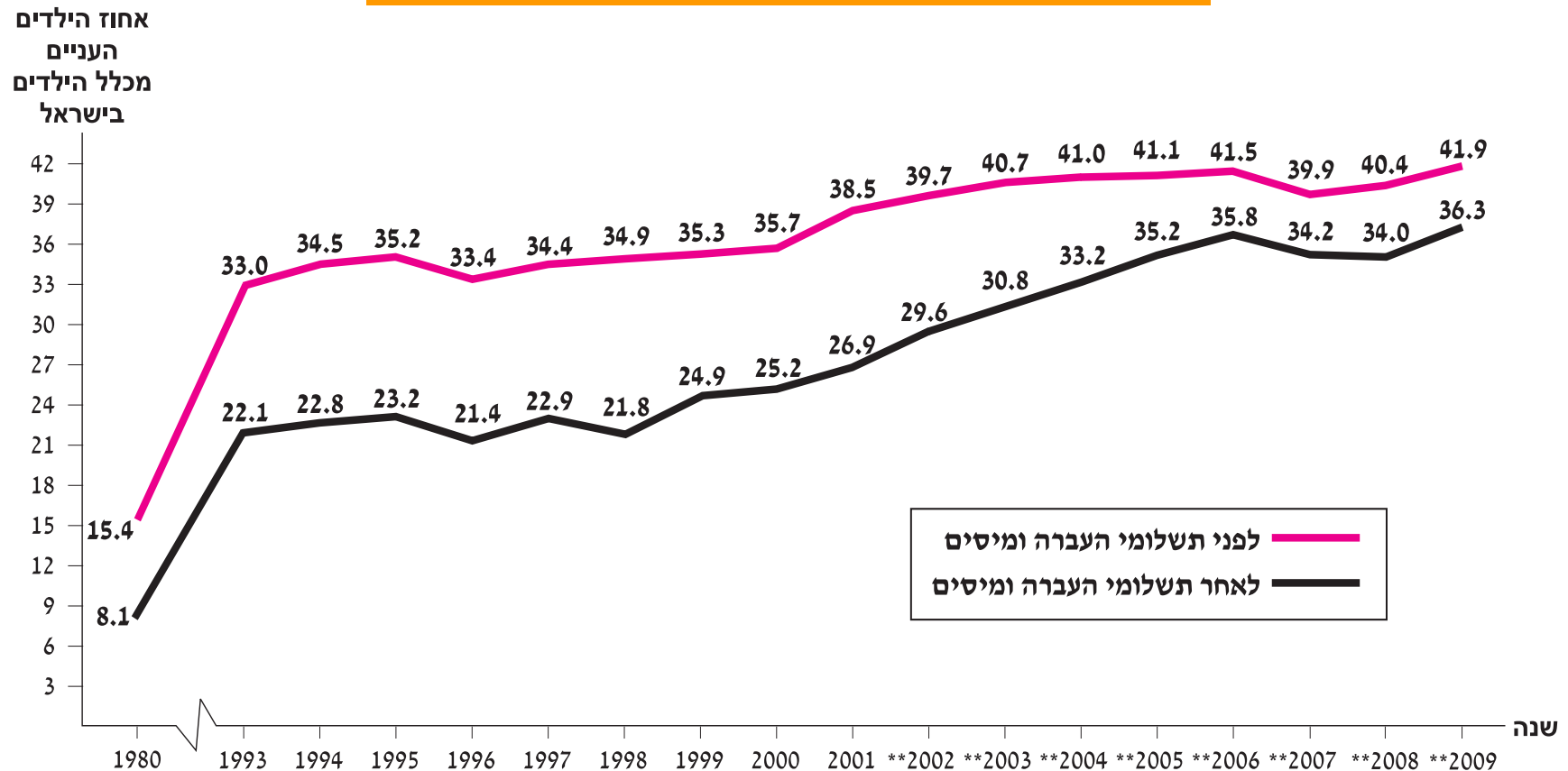
הכי נמוך

הכי גבוה

תחולת העוני בקרב ילדים

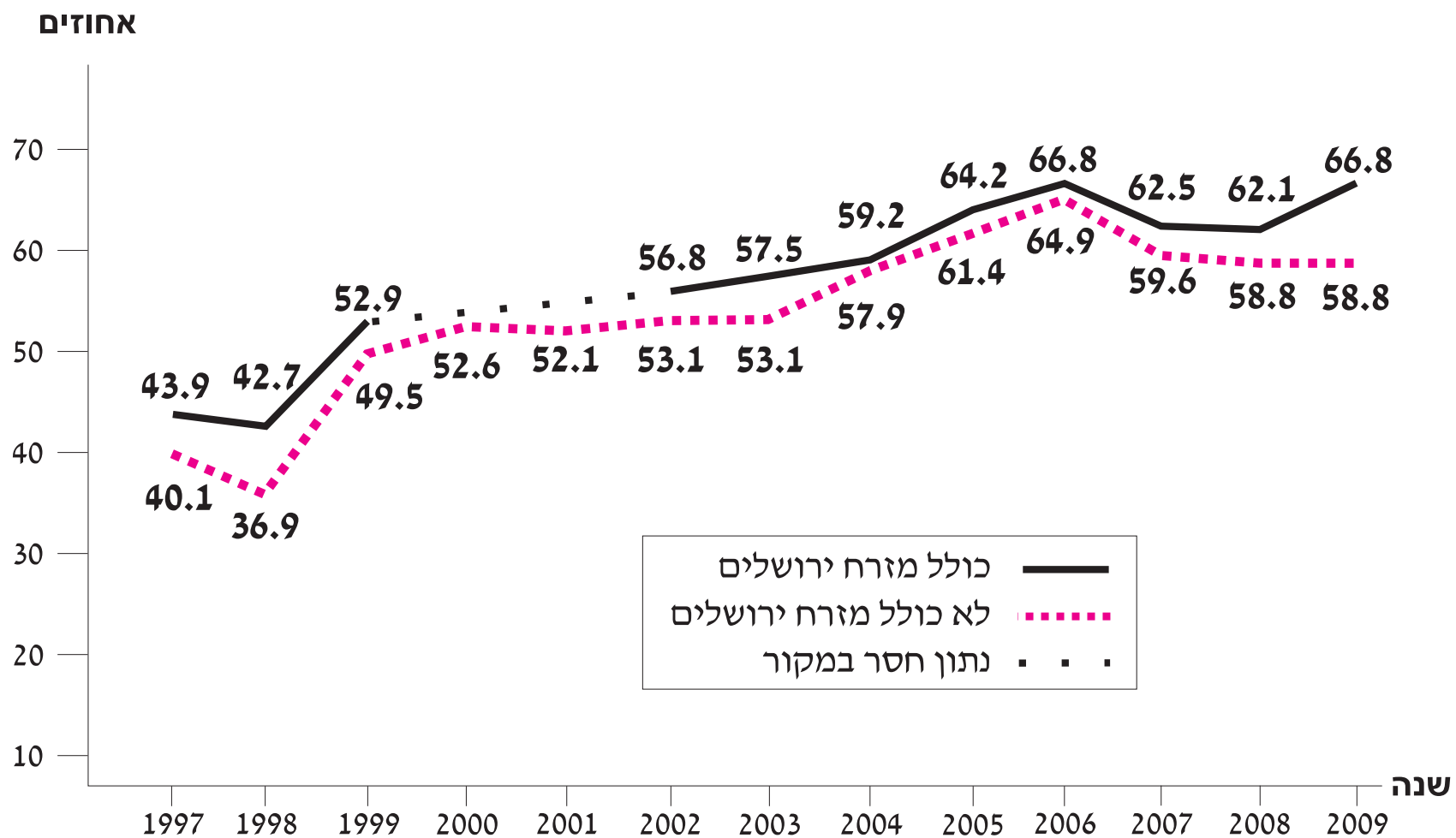
2009 - 1980

בישראל 36.0% (כ-896,000) מהילדים
חיים מתחת לקו העוני



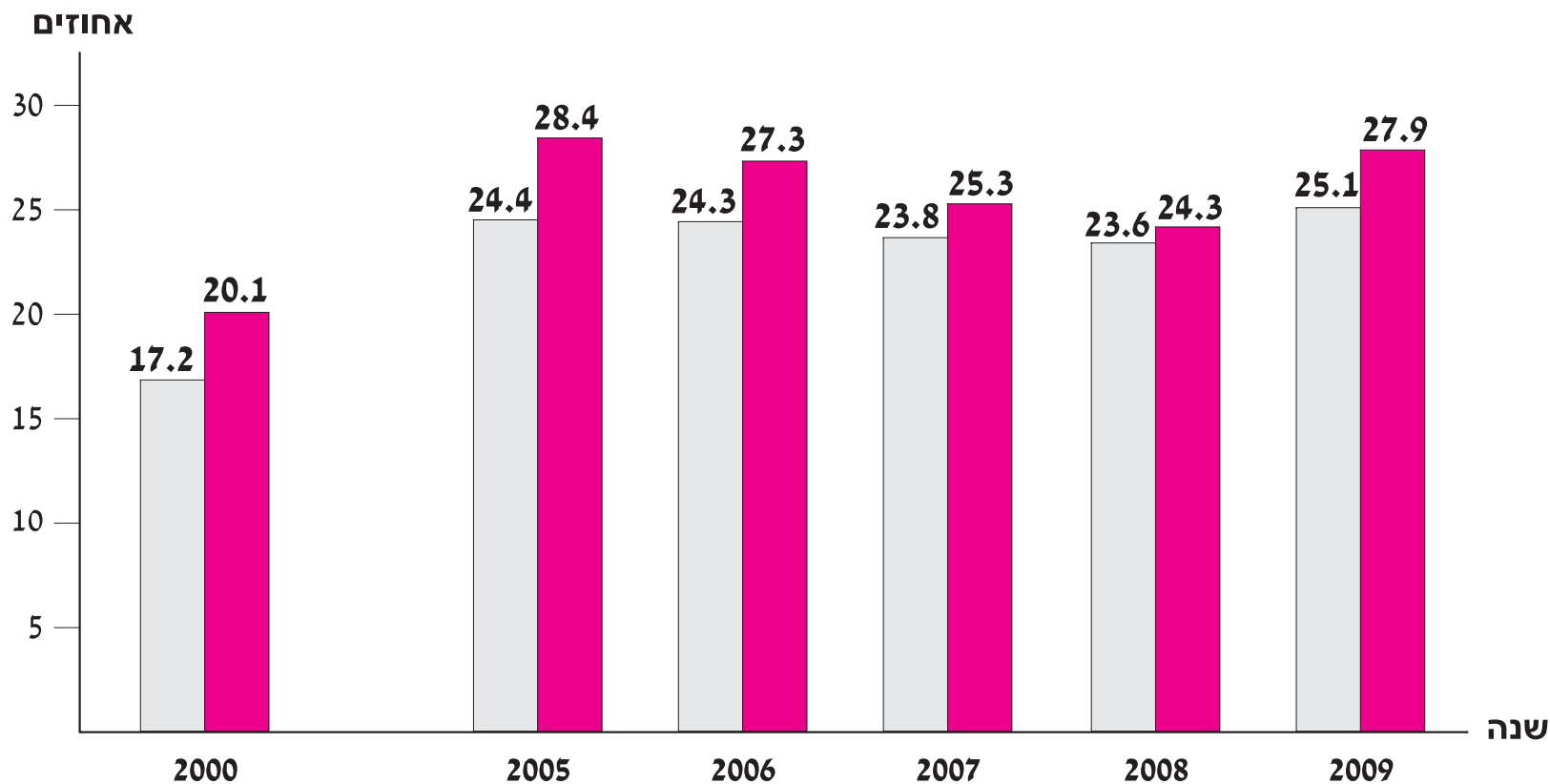
תחולת העוני בקרב ילדים ערבים

2009 - 1980



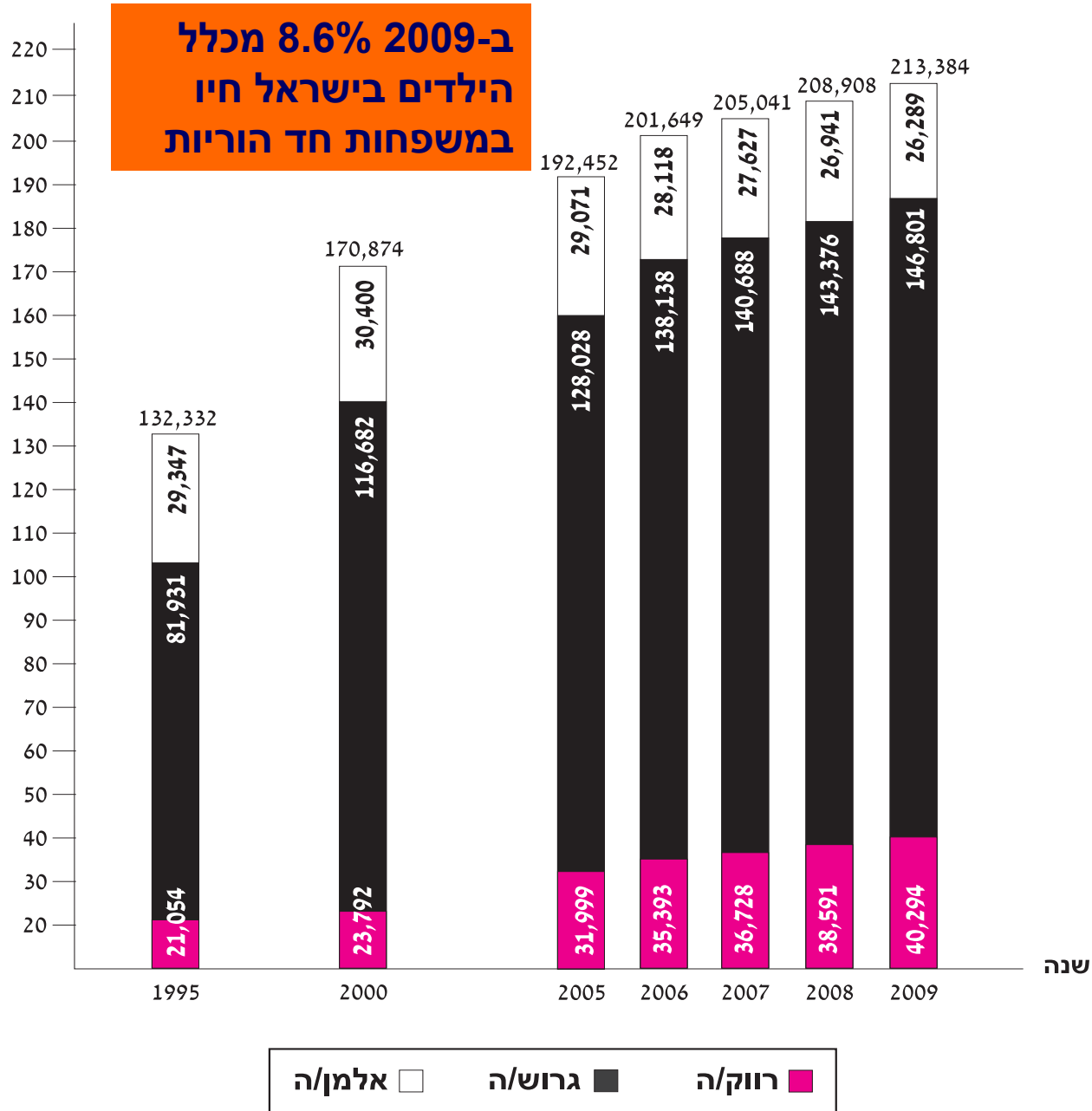
תחולת העוני בקרב ילדי עולים

2009 - 1980



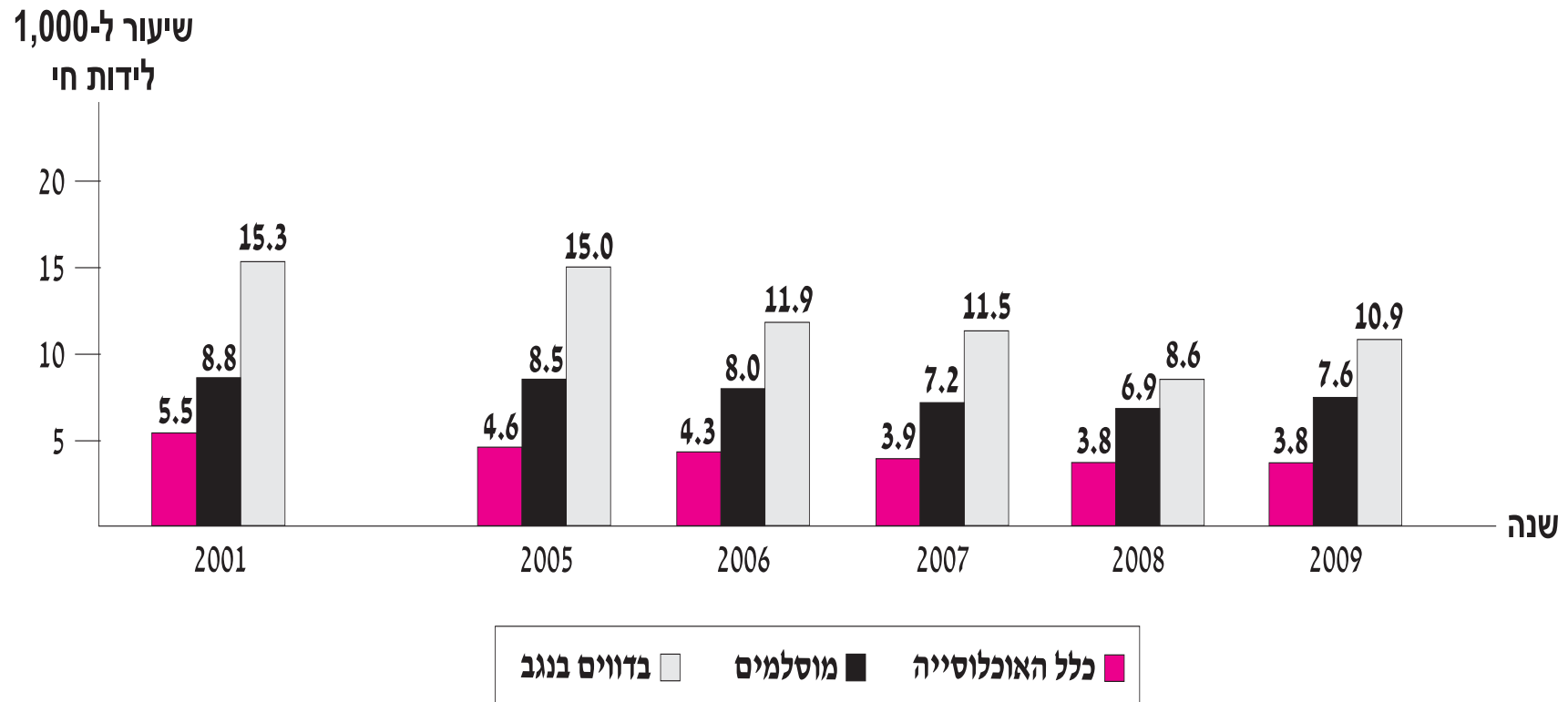
ילדים יהודים (כולל ילדי עולים)
ילדי עולים

אלפים



מספר
הילדים
החיים
במשפחות
חד-הוריות
לפי מצבו
המשפחתי
של ההורה
1995-2009

תמותת תינוקות מוסלמים ותינוקות בדוים בנגב (שיעור לאלף לידות חי) 2001-2009



אחוז התלמידים בכיתות א'-ט' בתת משקל ואחוז תלמידים עם גובה נמוך מדי

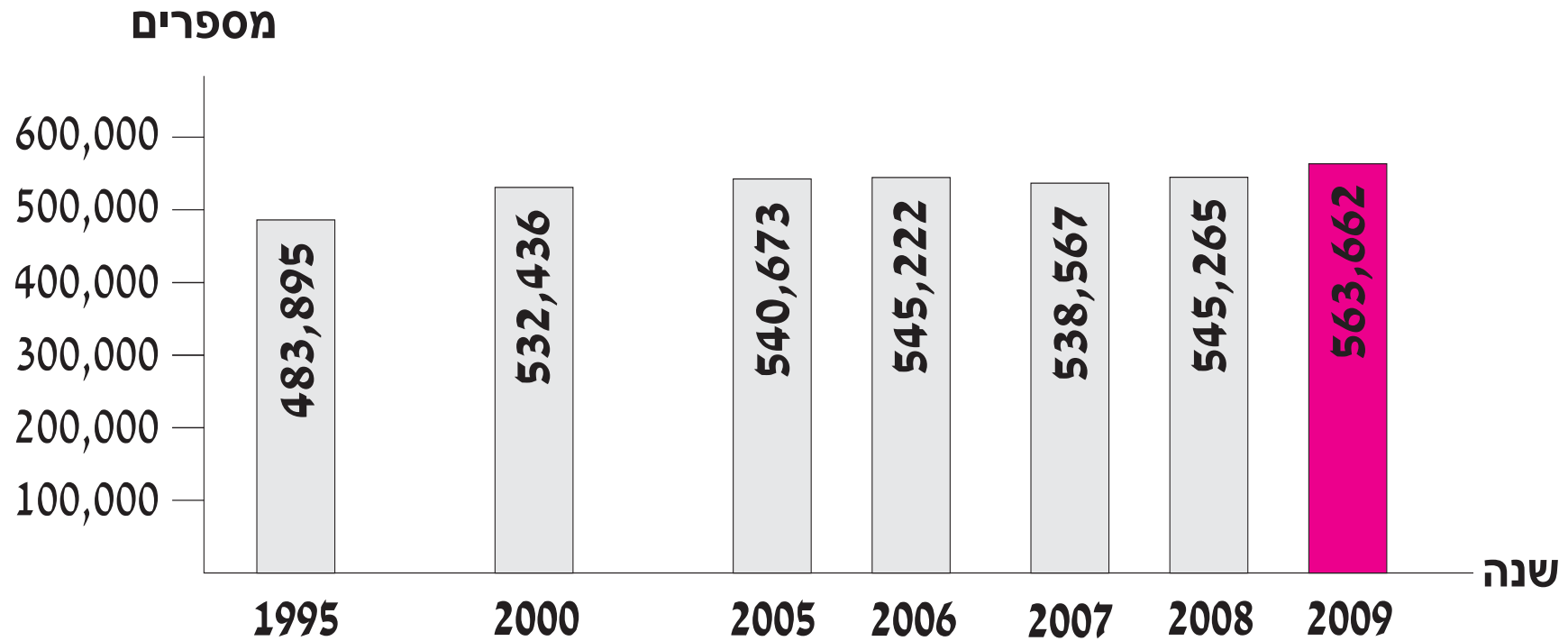
גובה נמוך מדי	בתת משקל	מגזר
4.3	5.4	סך הכל
3.3	5.6	יהודים (לא כולל חרדים)
7.6	7.1	חרדים
5.4	5.0	ערבים (לא כולל בדווים בנגב)
5.8	8.9	בדווים בנגב

ילדים שהוריהם ויתרו על שירותים רפואיים עבורם בתחומים השונים בשל העלות הכספית, לפי וסוג השירות (אחוזים) 2009-2010

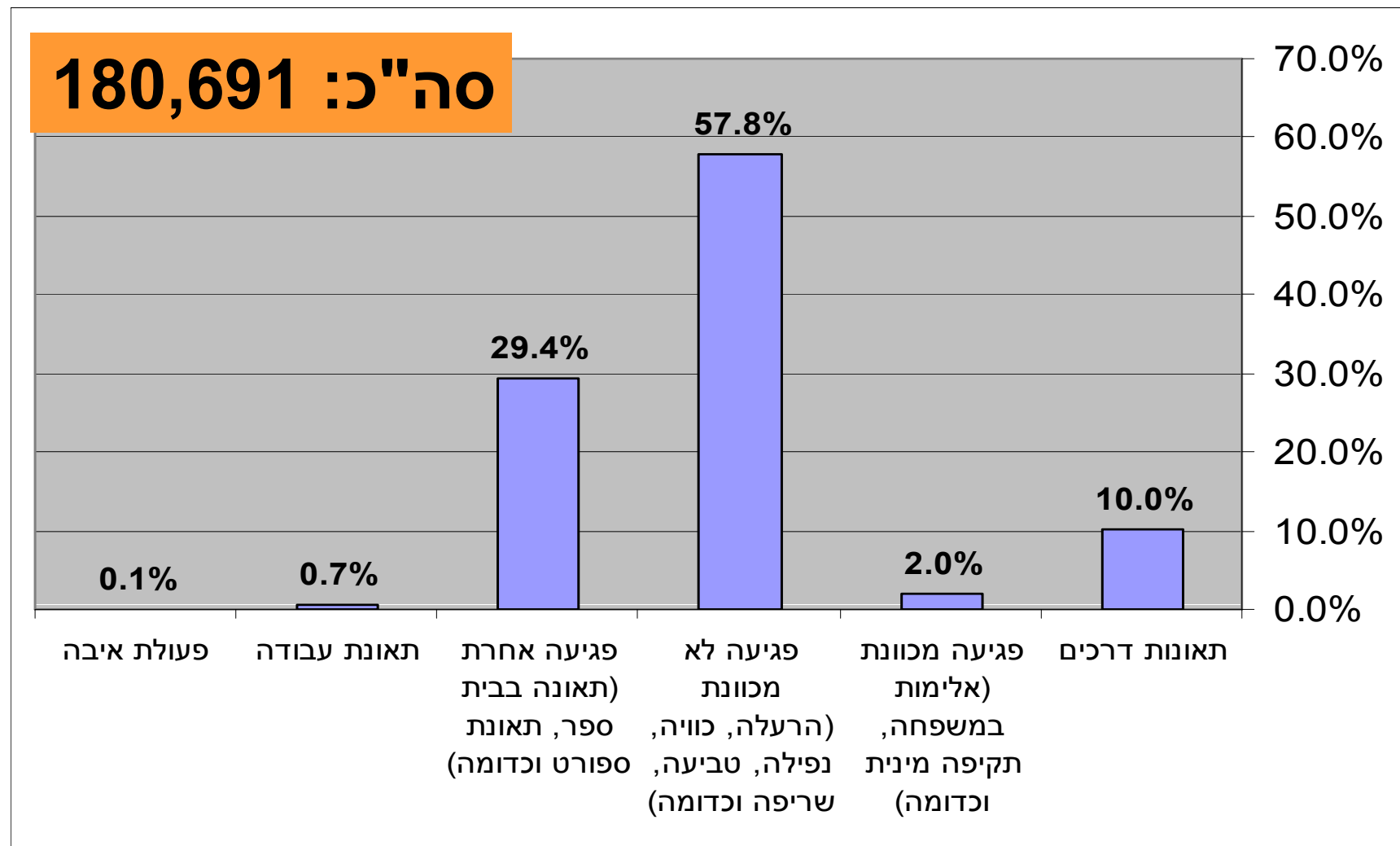
ב-2010 5% מההורים לילדים דיווחו כי נאלצו לוותר על שירות אחד או יותר מהשירותים הרפואיים שלהם נזקקו ילדיהם בשל העלות הכספית הכרוכה בכך.



מספר הביקורים של ילדים בחדרי מיון בבתי חולים, 1995-2009

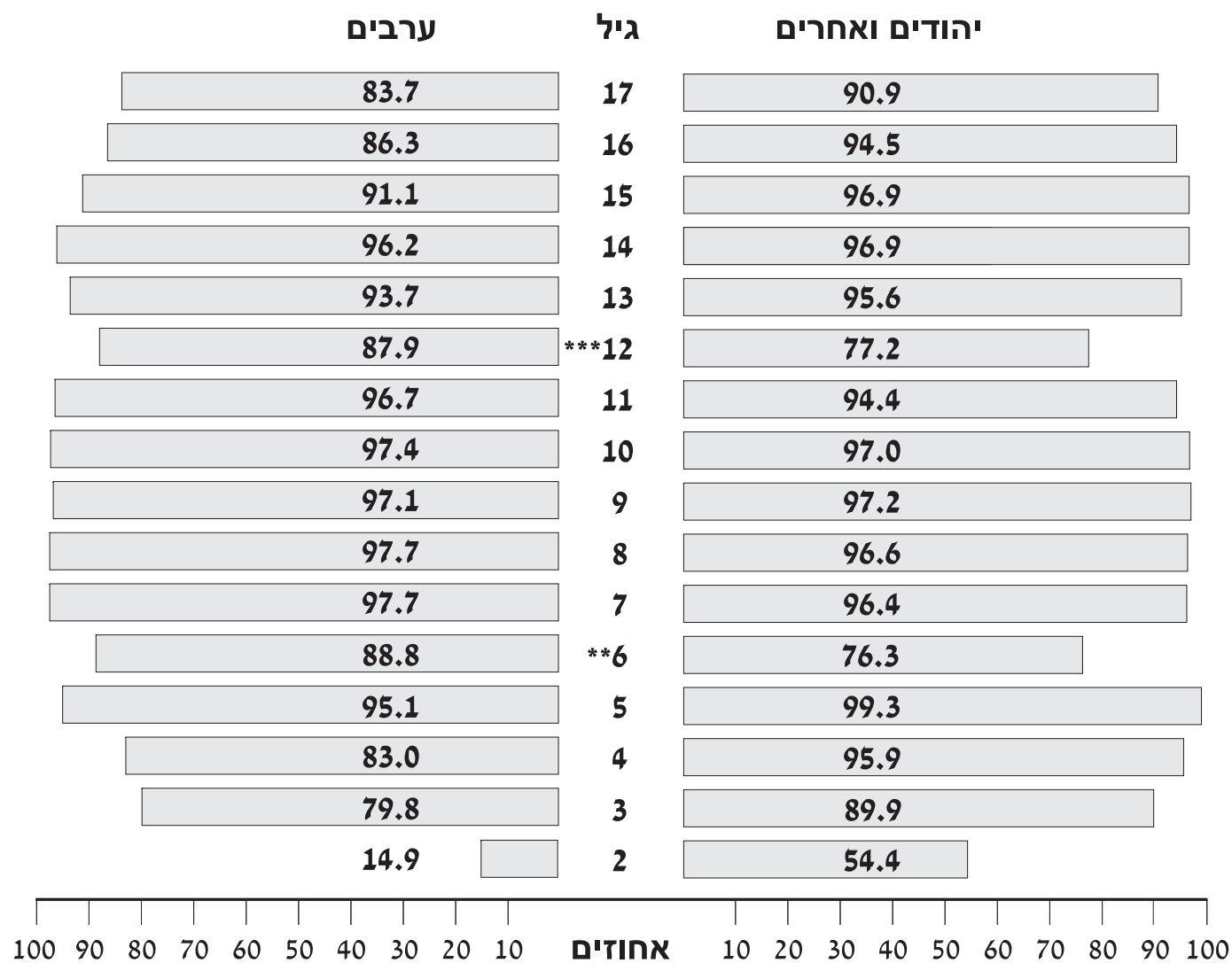


ילדים שפנו לחדר מיון בעקבות סיבות חיצוניות (פציעות ותאונות) לפי סיבת הפנייה, 2009



שיעור הלומדים במערכת החינוך לפי גיל ומגזר

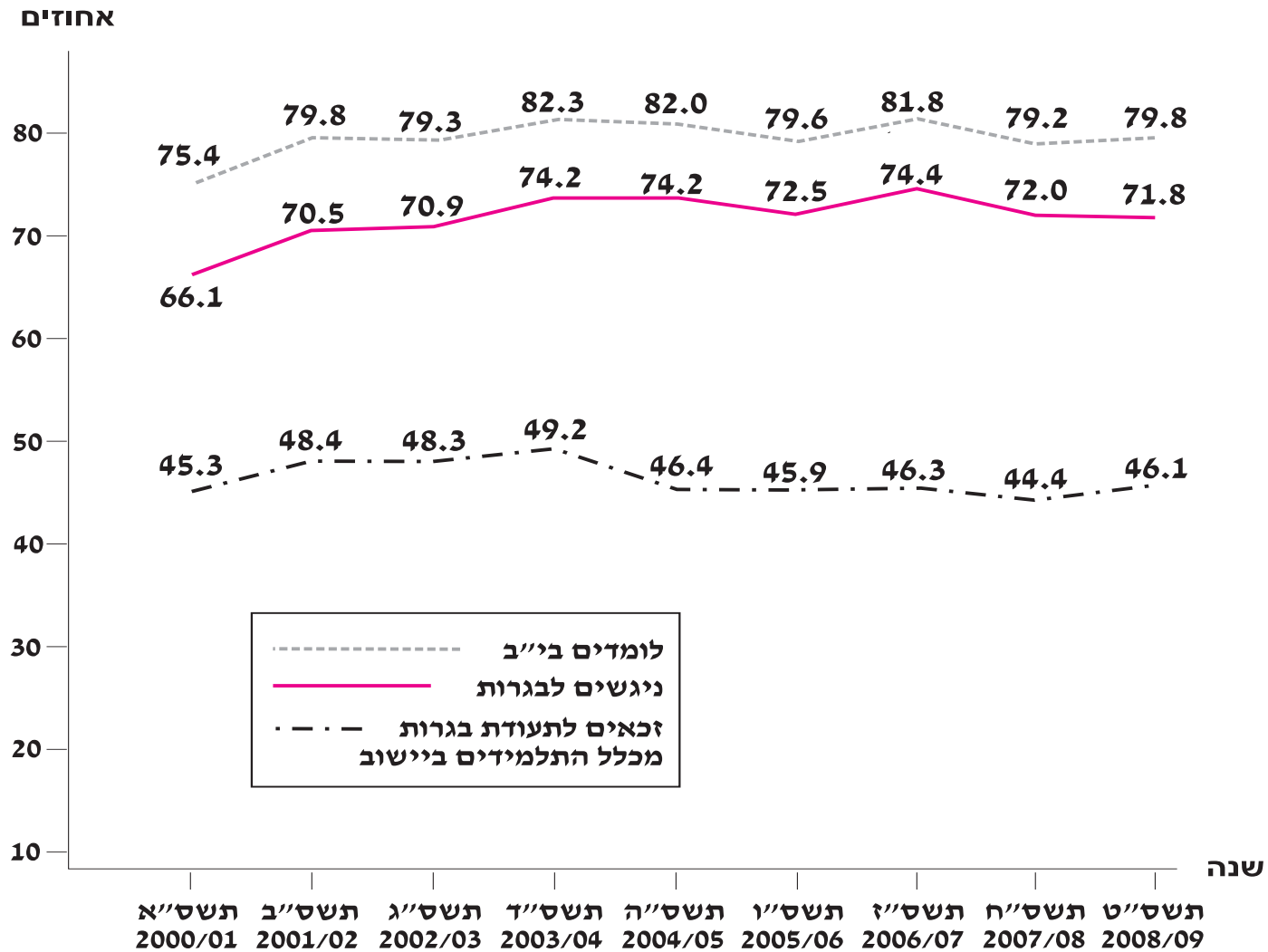
תשס"ט (2008/2009)



נשירת תלמידים ממערכת החינוך (אחוזים) תש"ע (2009/10)

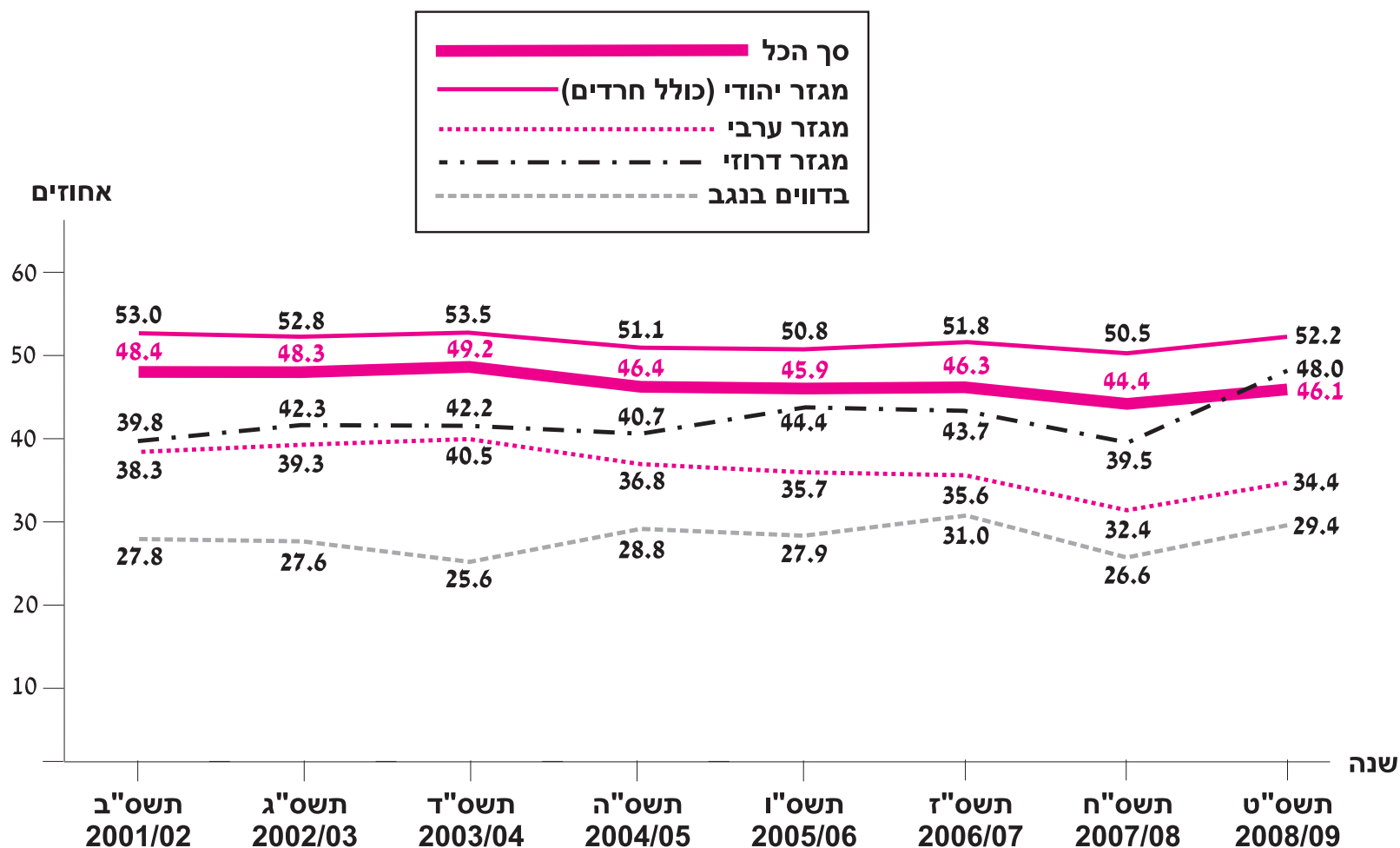
חינוך ערבי	מתוכם: עולים	חינוך עברי	
חינוך יסודי			
1.6	2.5	0.8	שיעורי נשירה
חינוך על יסודי			
5.9	5.5	4.1	שיעורי נשירה

אחוז הזכאים לתעודת בגרות מקבוצת הגיל 17 תשס"א (2000/01) - תשס"ט (2008/09)



אחוז הזכאים לתעודת בגרות לפי מגזר (מקבוצת הגיל 17)

תשס"ב (2001/02) - תשס"ט (2008/09)



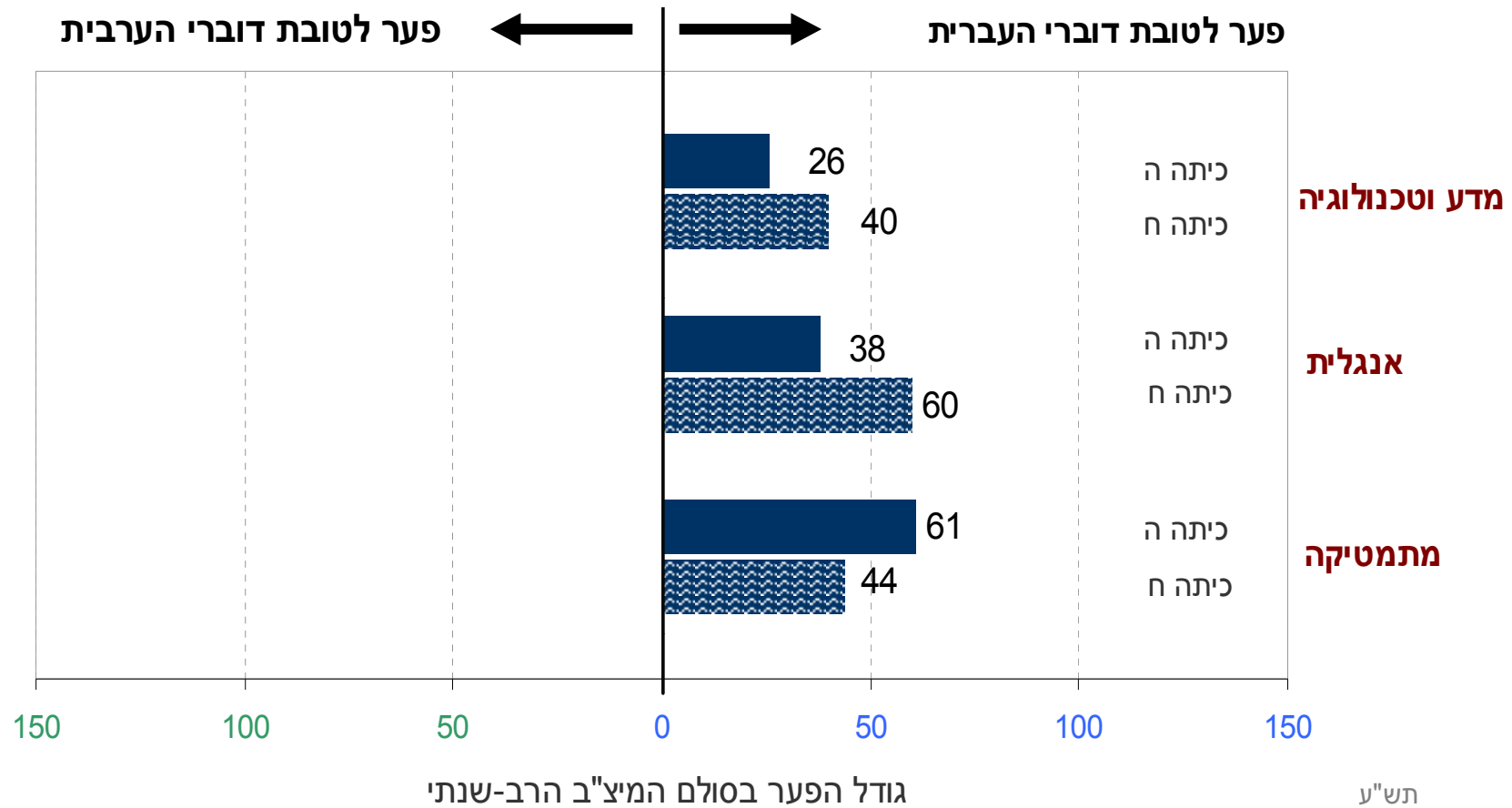
אחוז תלמידי יב' הזכאים לתעודת בגרות והעומדים בדרישות הסף* של האוניברסיטאות

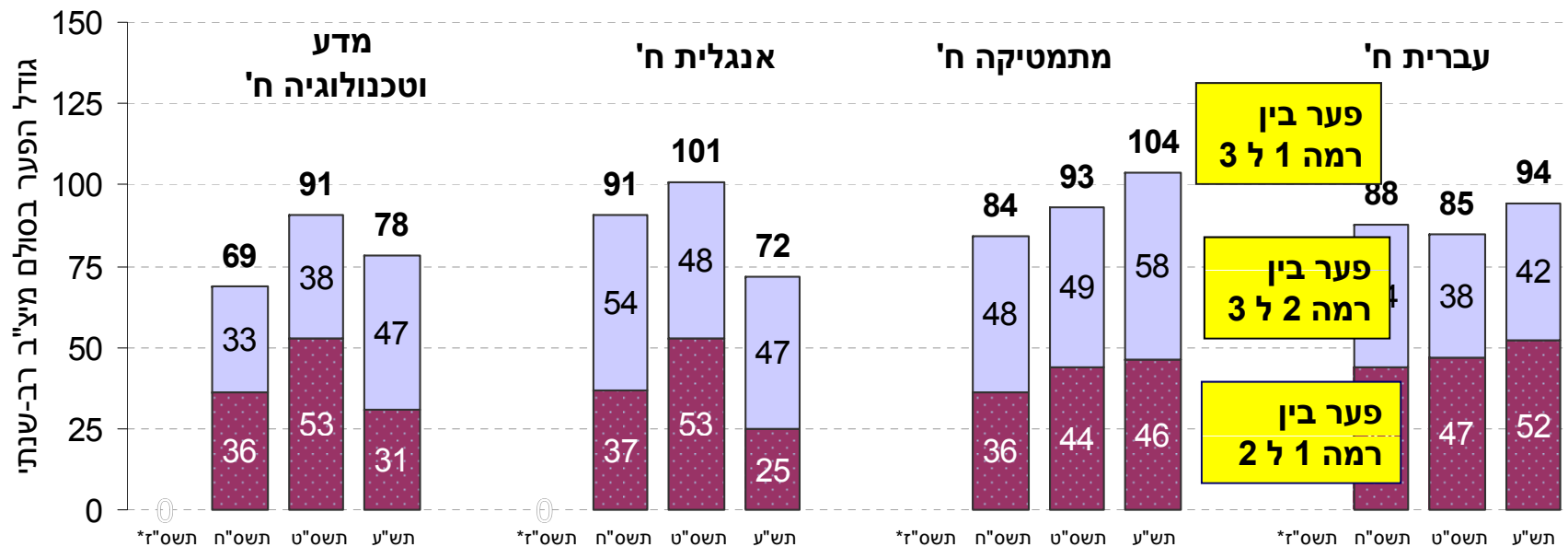
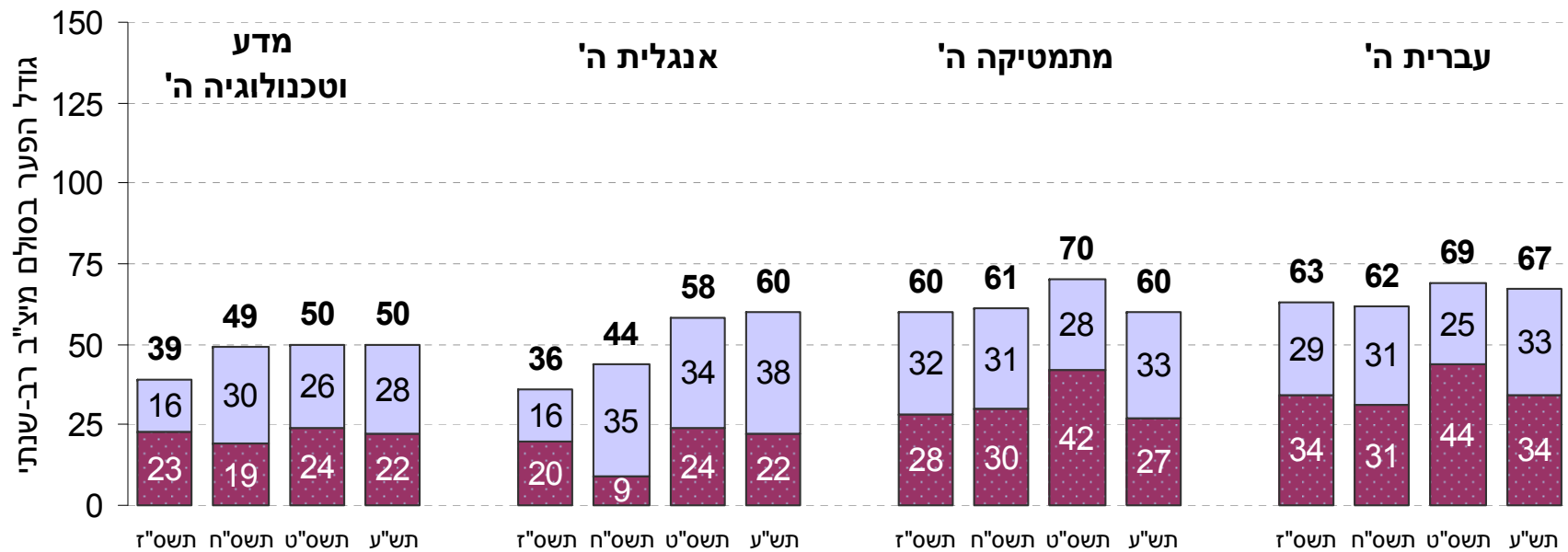
ערבים		יהודים		אשכול חברתי- כלכלי
עומדים בדרישות	זכאים	עומדים בדרישות	זכאים	
27.1	37.2	7.1	9.6	1-2 נמוך
32.8	44.2	31.8	38.7	3-4
39.2	45.9	46.7	55.7	5-6
43.2	49.6	61.7	67.0	7-8
(אין ישובים)		69.5	72.5	9-10 גבוה

* דרישות הסף: כוללות, נוסף על זכאות לתעודת בגרות ציון עובר ברמה של 3 יחידות לימוד במתמטיקה, 4 יחידות לימוד באנגלית ומקצוע מוגבר נוסף.

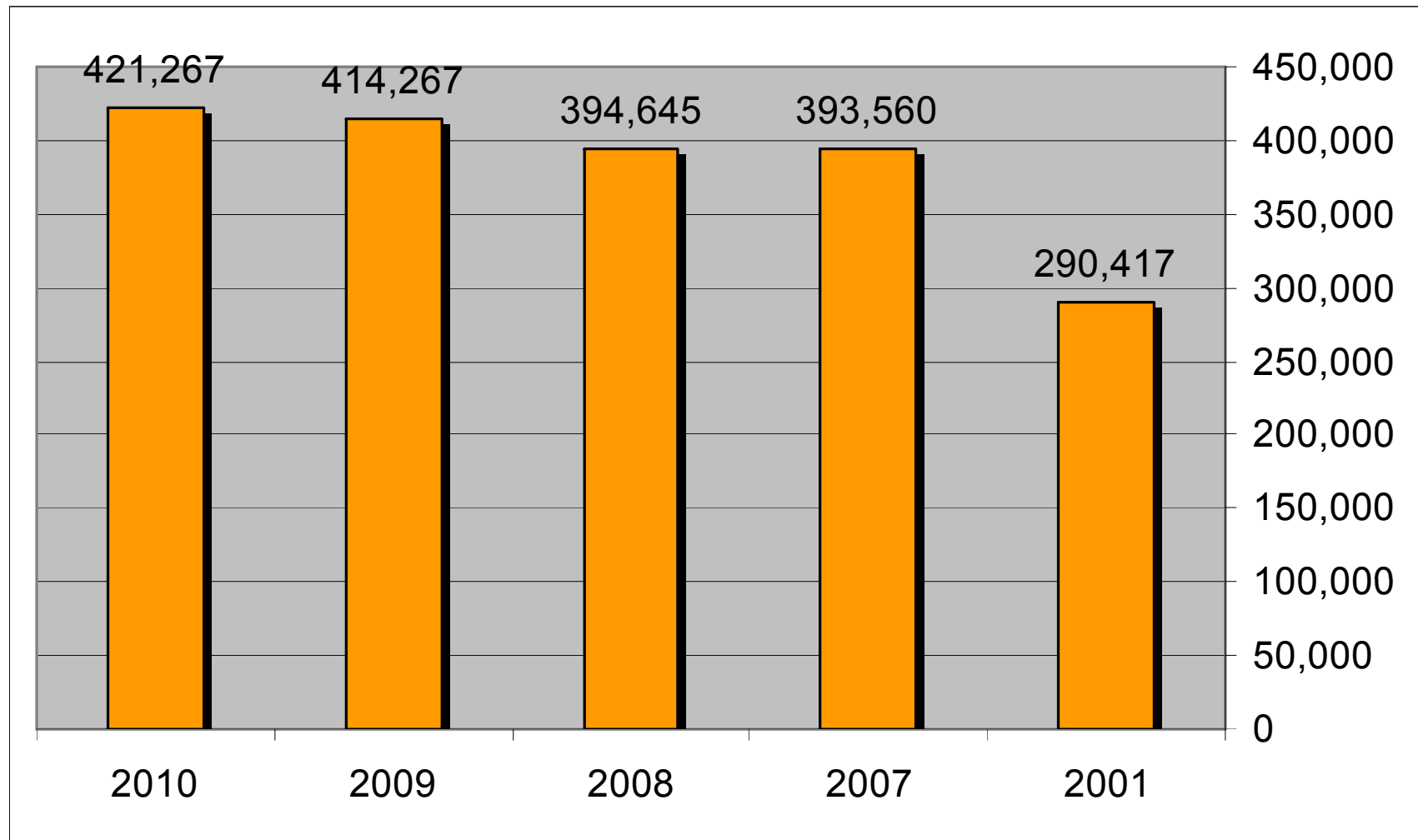
מבחני מיצ"ב

פערים בהישגים בין דוברי עברית לדוברי ערבית, תש"ע





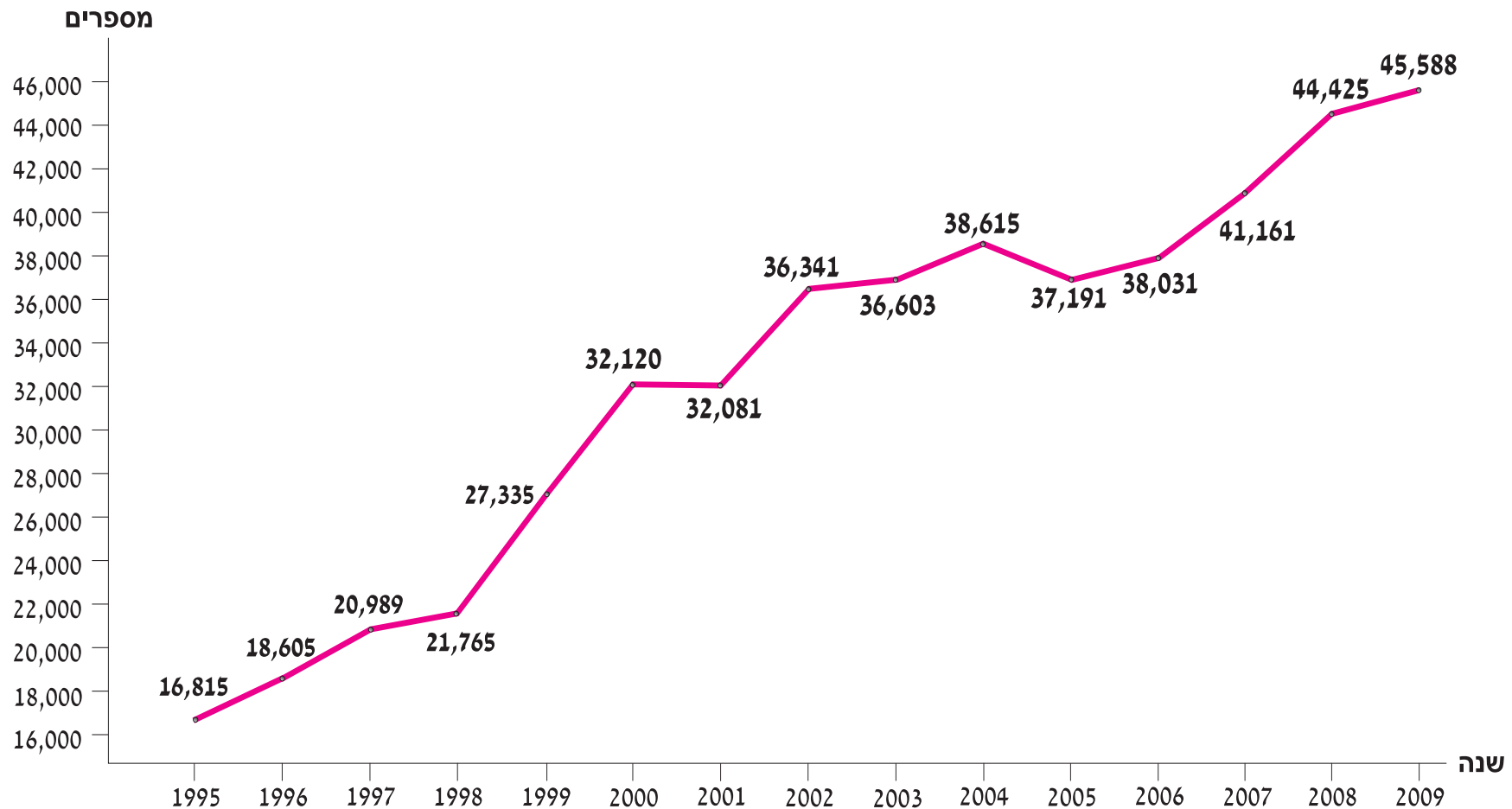
ילדים בסיכון המוכרים למחלקות לשירותים חברתיים, ינואר 2010



ילדים (0-14) בסיכון ישיר או משפחתי המוכרים* למחלקות לשירותים חברתיים לפי רמה חברתית-כלכלית של אשכול יישוב המגורים

אחוזים	מספרים	אשכול חברתי-כלכלי
100.0	332,288	סך הכל
20.8	69,127	1-2 נמוך
33.8	112,449	3-4
31.2	103,681	5-6
15.0	50,002	7-8
0.9	2,854	9-10 גבוה

דיווחים על ילדים נפגעי התעלות (ילדים בטיפול פקידי סעד לחוק הנוער) 1995-2009



**תיקים שנפתחו בגין עבירות כנגד קטינים
(פלילי וטיפול מותנה), 1998-2009**

2009	2005	2000	1998	סוג תיק
8,468	8,854	7,692	6,370	סך הכל
2,302	2,756	2,395	1,509	במשפחה
6,166	6,098	5,297	4,861	מחוץ למשפחה

עבירות נגד חיי אדם שנעשו כלפי ילדים, 2009

2009	2008	2005	העבירה
214	214	26	סך הכל
22	12	8	רצח
48	56	4	ניסיון רצח
0	2	6	גרימת מוות ברשלנות
1	3	2	הריגה
138	136	4	עבירות אחרות כלפי חיי אדם

קטינים החשודים בביצוע עבירות 2000-2009

שיעור לאלף בקבוצת הגיל 12-17	מספרים	שנה
1.5	10,371	2000
2.1	14,755	2005
2.1	15,034	2007
2.2	16,375	2008
2.1	15,194	2009

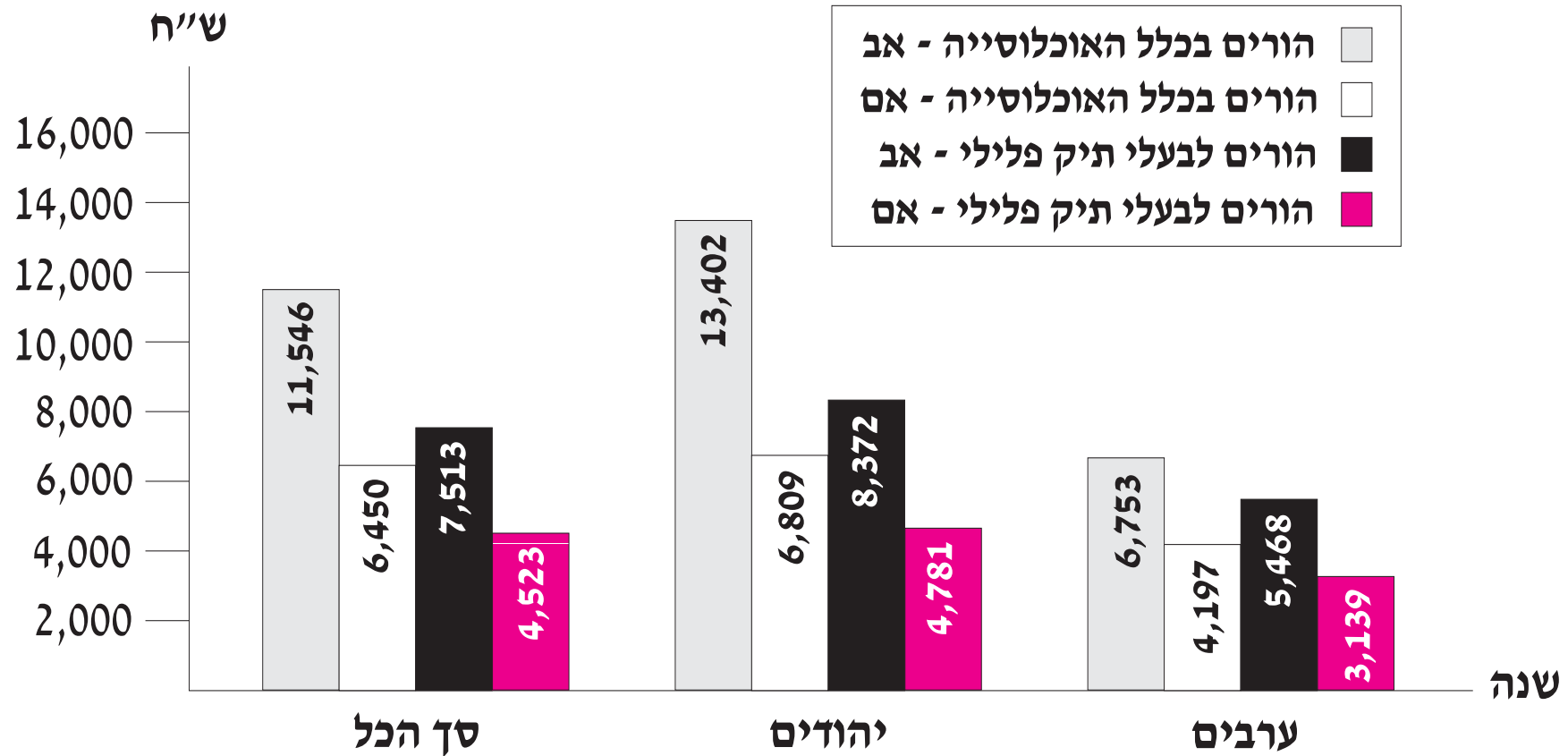
מגמות במספר התיקים של קטינים חשודים (פליליים וטיפול מותנה)

שנה	מס' תיקים	שיעור לאלף בקבוצת הגיל 12-18	אחוז מכלל התיקים בכל הגילים
2000	31,721	47.2	21.5
2005	38,885	55.3	23.7
2008	33,674	46.2	20.6
2009	33,023	45.3	20.7

תיקים של קטינים החשודים בעבירות במוסדות חינוך לפי סוג עבירה, 2003-2009

שנה	מס' תיקים	שיעור לאלף מכלל התלמידים בחינוך העל יסודי
2003	6,510	10.7
2005	7,295	12.0
2008	5,766	9.4
2009	5,143	8.4

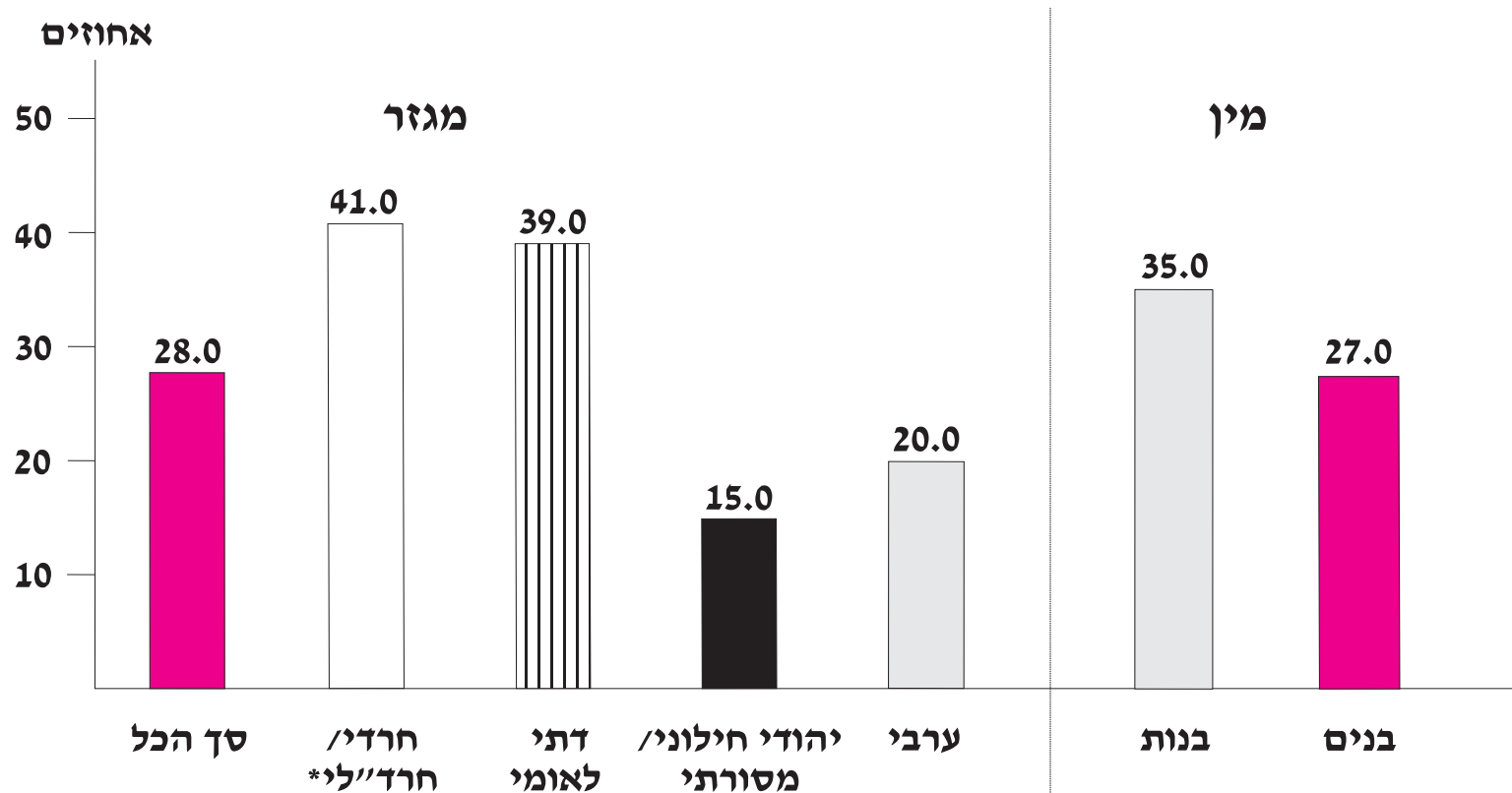
שכר חודשי ממוצע (ברוטו) של כלל הורי הילדים בגיל 12-18 ושל הורים לילדים בעלי תיקים פליליים לפי קבוצת אוכלוסייה (מספרים בש"ח), 2007



הרכב משפחה והרשעות הורים של בעלי תיקים פליליים (מספרים ואחוזים), 2008

בעלי תיקים פליליים			סך הכל		מצב משפחתי של ההורים ומעמדם במרשם האוכלוסין
שיעור לאלף	אחוזים	מספרים	אחוזים	מספרים	
14.4	100.0	12,667	100.0	878,612	סך הכל
11.5	66.7	8,450	83.8	735,858	הורים נשואים
31.0	16.4	2,079	2.0	67,101	אב חד-הורי
30.3	18.6	2,358	0.8	77,744	אם חד-הורית
29.0	13.3	1,685	6.6	58,038	יתר ההורים (בעיקר אלמנים)
-	31.3	3,969	13.5	118,054	הורים שהורשעו בדין

בני 14-18 הנוטלים חלק בפעילות התנדבותית במהלך שנת הלימודים, יוני 2010



תחומי התנדבות: חינוך והעשרה לילדים, רווחה (סיוע לקשישים מוגבלים וכד'), שירותי חירום והצלה (מד"א, מכבי אש, הצלה), חקלאות, קליטת עלייה, חיזוק ההתיישבות היהודית ביו"ש, חיזוק היחסים בין יהודים לערבים



**תודה על
ההקשבה!**